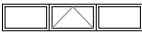



POKUD JE V PROJEKTOVÉ DOKUMENTACI UVEDEN KONKRÉTNÍ NÁZEV VÝROBKU, NEBO VÝROBCE JE UVEDEN POUZE JAKO PŘÍKLAD PRO STANOVENÍ STANDARDU. UVEDENÍ KONKRÉTNÍHO NÁZVU NEVYLUČUJE POUŽITÍ JINÉHO VÝROBKU SE STEJNÝMI, NEBO KVALITATIVNĚ LEPŠÍMI VLASTNOSTMI. BUDE VYROBEN GENERÁLNÍ KLÍČ DLE POŽADAVKŮ UŽIVATELE.

Vypracovala		Kontroloval	Zodp. projektant	Amun Pro s.r.o. 739 53 Třanovice 1 IČ: 06369201, DIČ: CZ06369201 E: Info@amunpro.cz, M: +420 728 463 908	
Ing. arch. Kristýna Vojtkovská		Ing. Michal Klímša	Ing. Michal Klímša		
Investor: Město Opava, Horní náměstí 382/69, Opava, 746 01					
Místo stavby: parc.č. 2133/6, k.ú. Opava-Předměstí (711578)				Formát	A4
Akce: Městské koupaliště Opava - Oprava objektu Úpravny vody				Datum	7/2025
				Účel	DPS
				Č. zakázky	
Část: D.1.1. Architektonicko-stavební řešení				Měřítko	1:50
Obsah výkresu:  Výpis truhlářských výrobků				Číslo paré	Č. výkresu  D.1.1.2.114

ZAKÁZ. ČÍSLO


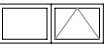


TRUHLÁŘSKÉ VÝROBKY

ODK.	NORMA TYP VÝKRES	SCHEMA—ROZMĚR—POPIS	1.NP	2.NP	3.NP	4.NP	STR.	L		CELKEM	NÁTĚR	SKLO	POZN.
									P				
T1		EXTERIÉROVÉ DŘEVĚNÉ PLNÉ DVEŘE DO STAVEBNÍHO OTVORU 900 x 2020 MM DVEŘE JEDNOKŘÍDLÉ, PRAVÉ OTOČNÉ S POLODRÁŽKOU KOVÁNÍ KOULE – KLIKA STÁVAJÍCÍ TVAROVÉ PROVEDENÍ – DVEŘE S IMITACÍ LAŤOVÁNÍ BARVA – PŘEDPOKLAD RAL6016 (BARVU UPŘEDNIT NA STAVBĚ DLE PAMÁTKÁŘŮ)	1	–	–	–	–	–	1	1 KS			
T2		EXTERIÉROVÉ DŘEVĚNÉ PLNÉ DVEŘE DO STAVEBNÍHO OTVORU 1550 x 2020 MM DVEŘE DVOUKŘÍDLÉ, OTOČNÉ S POLODRÁŽKOU KOVÁNÍ KOULE – KLIKA STÁVAJÍCÍ TVAROVÉ PROVEDENÍ – DVEŘE S IMITACÍ LAŤOVÁNÍ BARVA – PŘEDPOKLAD RAL6016 (BARVU UPŘEDNIT NA STAVBĚ DLE PAMÁTKÁŘŮ)	1	–	–	–	–	–	–	1 KS			
T3	POHLED Z INTERIÉRU 	ROZMĚR STAVEBNÍHO OTVORU 2625x500m, PARAPET 1520 MM OKNO DŘEVĚNÉ TROJKŘÍDLÉ, 1KŘÍDLO SKLÁPĚCÍ, 2 KŘÍDLA FIXNÍ, PLEXISKLO BARVA – PŘEDPOKLAD RAL6016 (BARVU UPŘEDNIT NA STAVBĚ DLE PAMÁTKÁŘŮ)	9	–	–	–	–	–	–	9 KS			
T4	POHLED Z INTERIÉRU 	ROZMĚR STAVEBNÍHO OTVORU 1625x500m, PARAPET 1520 MM OKNO DŘEVĚNÉ DVOJKŘÍDLÉ, 1KŘÍDLO SKLÁPĚCÍ, 1 KŘÍDLO FIXNÍ, PLEXISKLO BARVA – PŘEDPOKLAD RAL6016 (BARVU UPŘEDNIT NA STAVBĚ DLE PAMÁTKÁŘŮ)	1	–	–	–	–	–	–	1 KS			

PŘED VÝROBOU ZAMĚŘIT NA STAVBĚ

ZAKÁZ. ČÍSLO

TRUHLÁŘSKÉ VÝROBKY

ODK.	NORMA TYP VÝKRES	SCHEMA—ROZMĚR—POPIS	1.NP	2.NP	3.NP	4.NP	STR.	L P	CELKEM	NÁTĚR	SKLO	POZN.
T5	POHLED Z INTERIÉRU 	ROZMĚR STAVEBNÍHO OTVORU 1075x500m, PARAPET 1520 MM OKNO DŘEVĚNÉ DVOJKŘÍDLÉ, 1KŘÍDLO SKLÁPĚCÍ, 1 KŘÍDLO FIXNÍ, PLEXISKLO BARVA – PŘEDPOKLAD RAL6016 (BARVU UPŘEDNIT NA STAVBĚ DLE PAMÁTKÁŘŮ)	1	–	–	–	–	–	1 KS			
T6	POHLED Z INTERIÉRU 	ROZMĚR STAVEBNÍHO OTVORU 1350x500m, PARAPET 1520 MM OKNO DŘEVĚNÉ DVOJKŘÍDLÉ, 1KŘÍDLO SKLÁPĚCÍ, 1 KŘÍDLO FIXNÍ, PLEXISKLO BARVA – PŘEDPOKLAD RAL6016 (BARVU UPŘEDNIT NA STAVBĚ DLE PAMÁTKÁŘŮ)	1	–	–	–	–	–	1 KS			
T7	POHLED Z INTERIÉRU 	ROZMĚR STAVEBNÍHO OTVORU 625x500m, PARAPET 1520 MM OKNO DŘEVĚNÉ JEDNOKŘÍDLÉ, 1KŘÍDLO FIXNÍ, PLEXISKLO BARVA – PŘEDPOKLAD RAL6016 (BARVU UPŘEDNIT NA STAVBĚ DLE PAMÁTKÁŘŮ)	1	–	–	–	–	–	1 KS			
T8	POHLED Z INTERIÉRU 	ROZMĚR STAVEBNÍHO OTVORU 250x500m, PARAPET 1520 MM OKNO DŘEVĚNÉ JEDNOKŘÍDLÉ, 1KŘÍDLO FIXNÍ, PLEXISKLO BARVA – PŘEDPOKLAD RAL6016 (BARVU UPŘEDNIT NA STAVBĚ DLE PAMÁTKÁŘŮ)	1	–	–	–	–	–	1 KS			PŘED VÝROBOU ZAMĚŘIT NA STAVBĚ